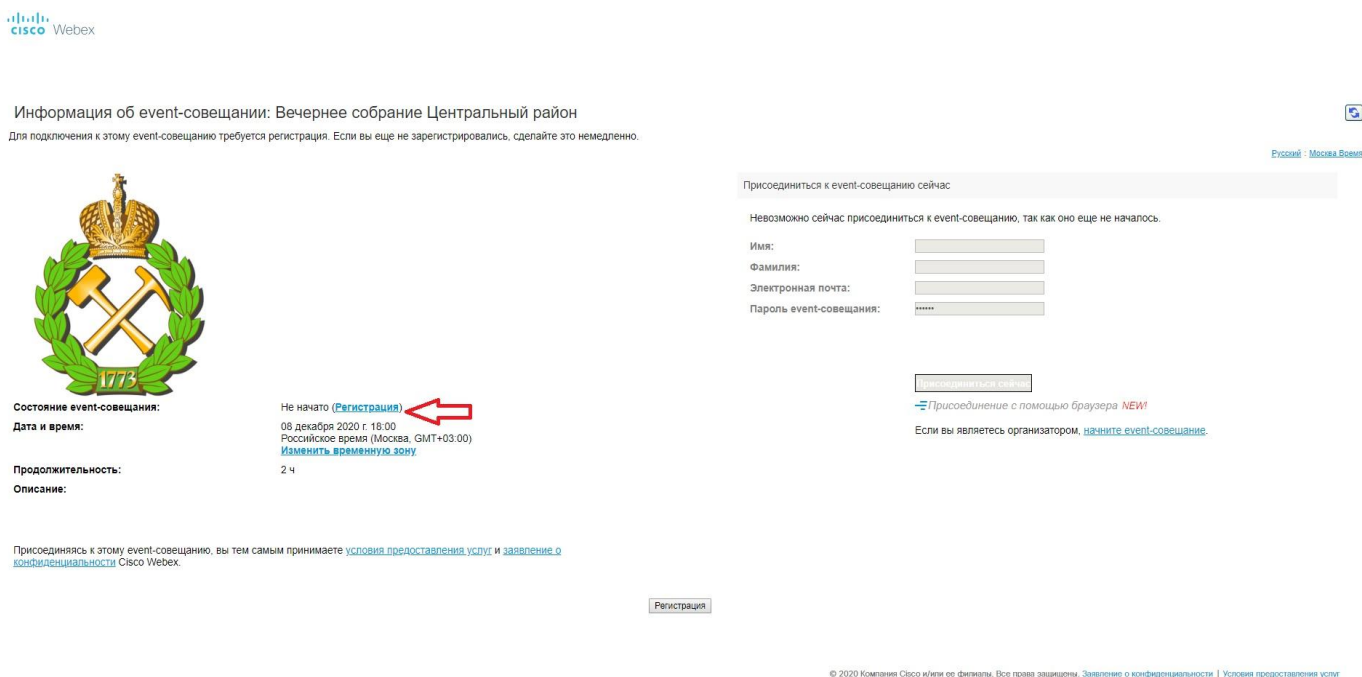


Инструкция по подключению к онлайн-конференции «Взаимодействие с техническими вузами Санкт-Петербурга для профессионального самоопределения выпускников образовательных учреждений» Вечернее собрание Центральный район

Шаг 1. Адрес ссылки для онлайн-конференции (совещания) Центрального района 8 декабря 2020 года в 18:00:

<https://spmi.webex.com/spmi/onstage/g.php?MTID=e5d0e59f5b59c8921a40dbd62e1e400a1>

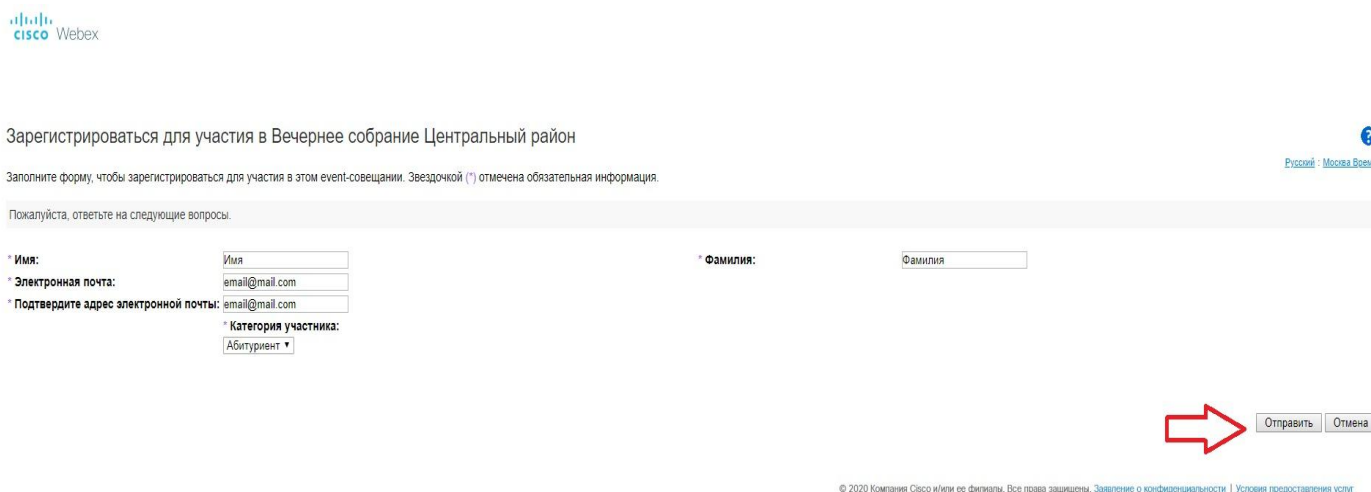
Шаг 2. После перехода по ссылке кликните на кнопку «Регистрация» (Рисунок 1).



The screenshot shows the Cisco Webex interface for an event. On the left, there is a logo with a crown and crossed hammers, and the year 1773. Below it, the event status is shown as 'Not started (Registration)'. A red arrow points to the 'Registration' link. The event details include the date and time (08 December 2020 at 18:00), duration (2h), and a description. On the right, there is a registration form with fields for Name, Surname, Email, and Password. A 'Registration' button is located at the bottom of the form. The footer contains copyright information for Cisco.

Рисунок 1. Начальная страница

Шаг 3. На открывшейся странице введите требуемые данные и нажмите кнопку «Отправить» (Рисунок 2). После этого в диалоговом окне нажмите на кнопку «Готово».



The screenshot shows the registration form on the Cisco Webex interface. The form has fields for Name, Surname, Email, and Password. There is a dropdown menu for 'Participant category' with 'Abiturient' selected. A red arrow points to the 'Отправить' (Send) button. The footer contains copyright information for Cisco.

Рисунок 2. Подтверждение данных

Шаг 4. После отправки данных на указанную при регистрации почту придет письмо с информацией об онлайн-конференции (совещании). Перед началом совещания необходимо будет нажать кнопку «Присоединиться к event-совещанию» (Рисунок 3).

Регистрация подтверждена для веб-семинара: Вечернее собрание Центральный район

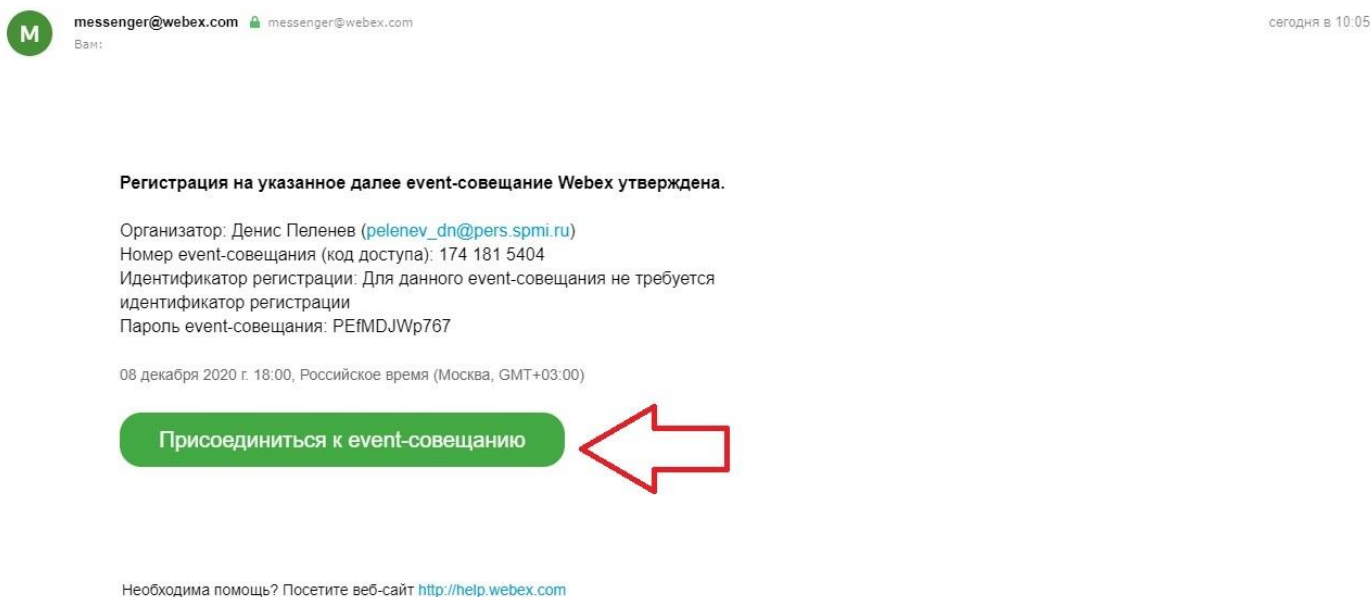


Рисунок 3. Письмо с подтвержденной регистрацией

Шаг 5. На открывшейся в браузере странице нажмите кнопку «Присоединиться сейчас» или «Присоединиться с помощью браузера» (Рисунок 4). Кнопка станет активной перед началом совещания.

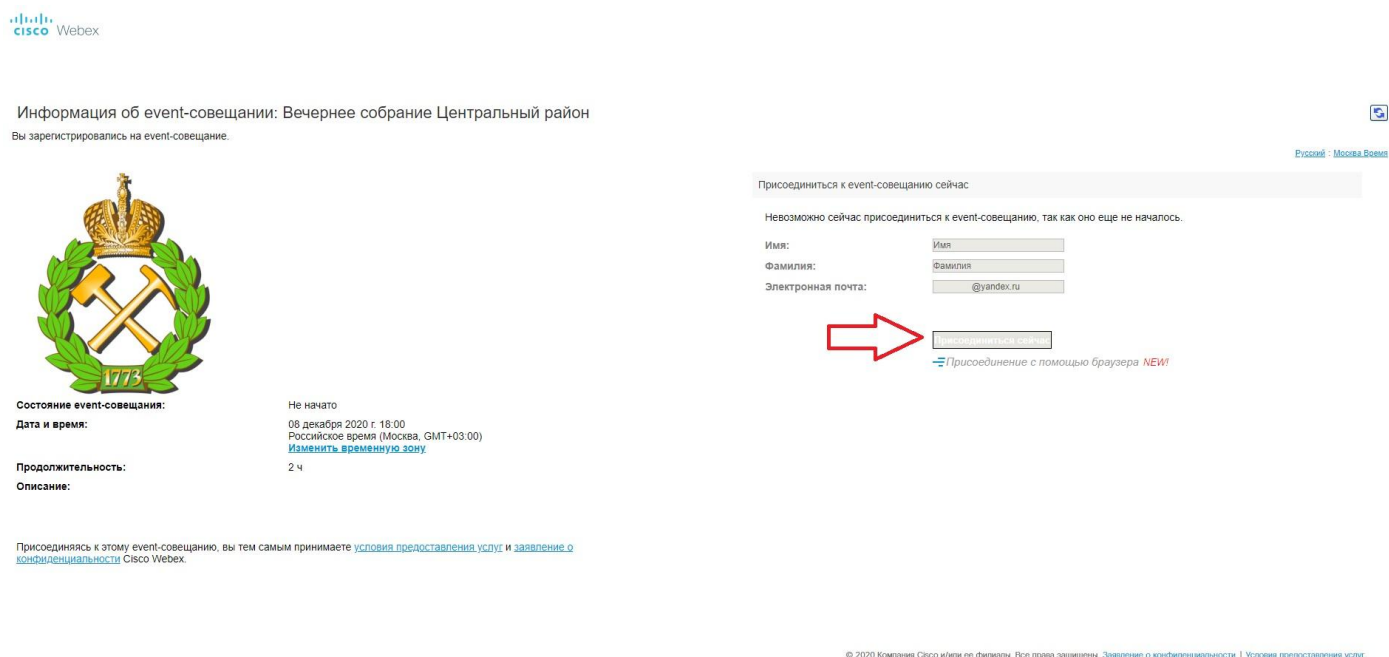


Рисунок 4. Подключение

Шаг 6. Ожидайте связи с участниками (Рисунок 5).

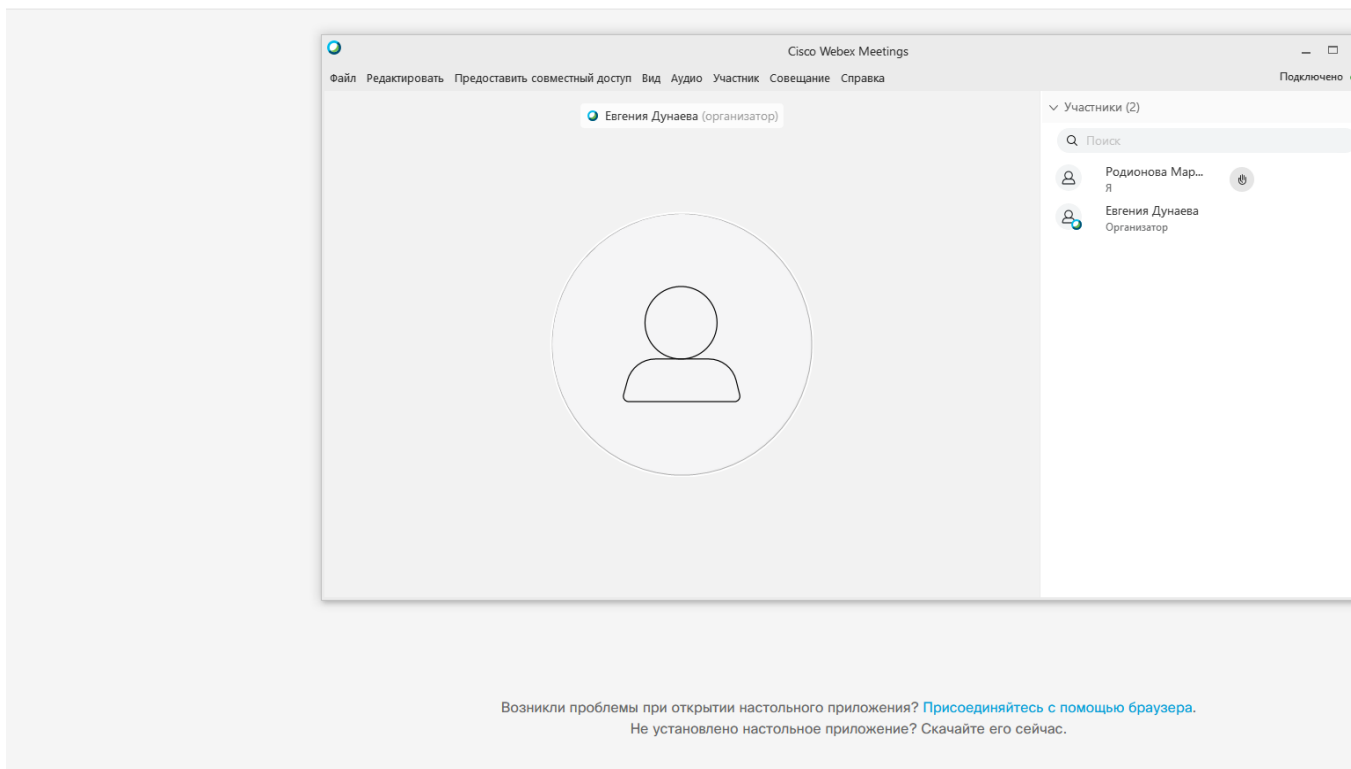


Рисунок 5. Вид отображения

В случае возникновения вопросов или технических неполадках обращаться по телефону **8-800-550-14-34**